

Epidemia COVID-19

Bollettino Epidemiologico Regione Puglia

27 giugno 2021

Aggiornamento

253.238

Casi confermati

3.875

Attualmente positivi

33

Nuovi casi

3.716

A domicilio¹

159

Ricoverati¹

6.640

Deceduti²

242.723

Guariti²

¹ Informazione nota per un totale di **3.875** casi.

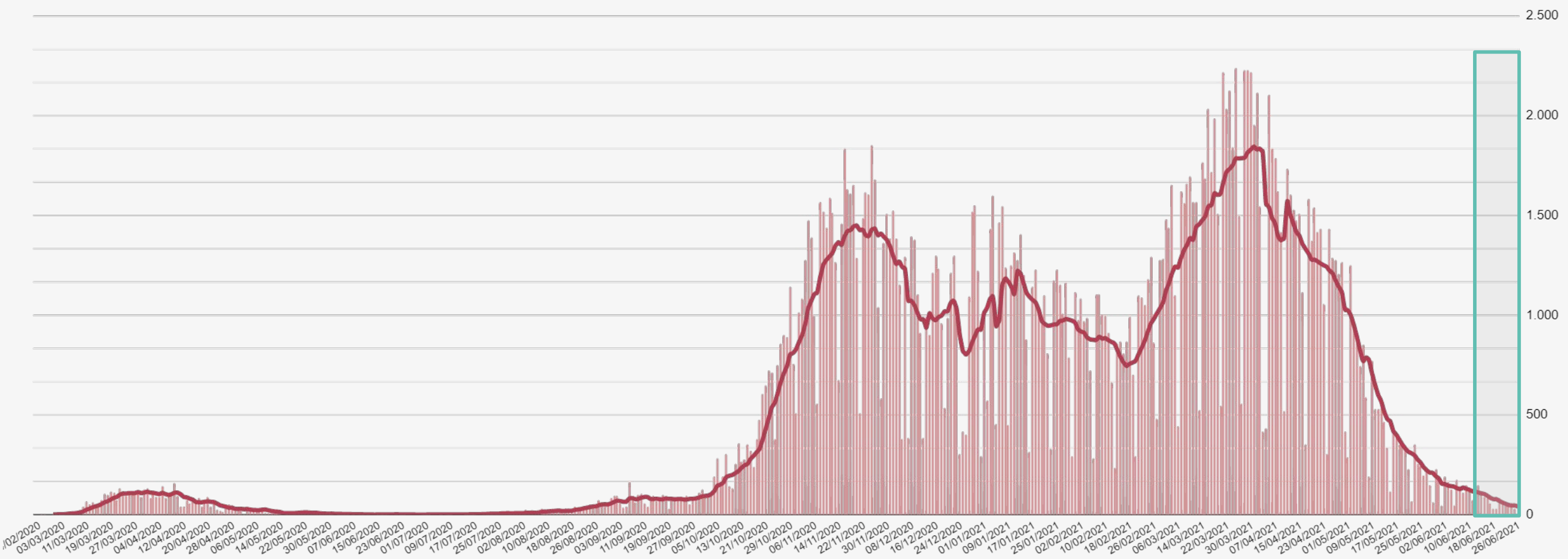
² Informazione nota per un totale di **253.238** casi.

Bollettino Epidemiologico Regione Puglia

NUMERO CASI GIORNALIERI PER DATA PRELIEVO TAMPONE

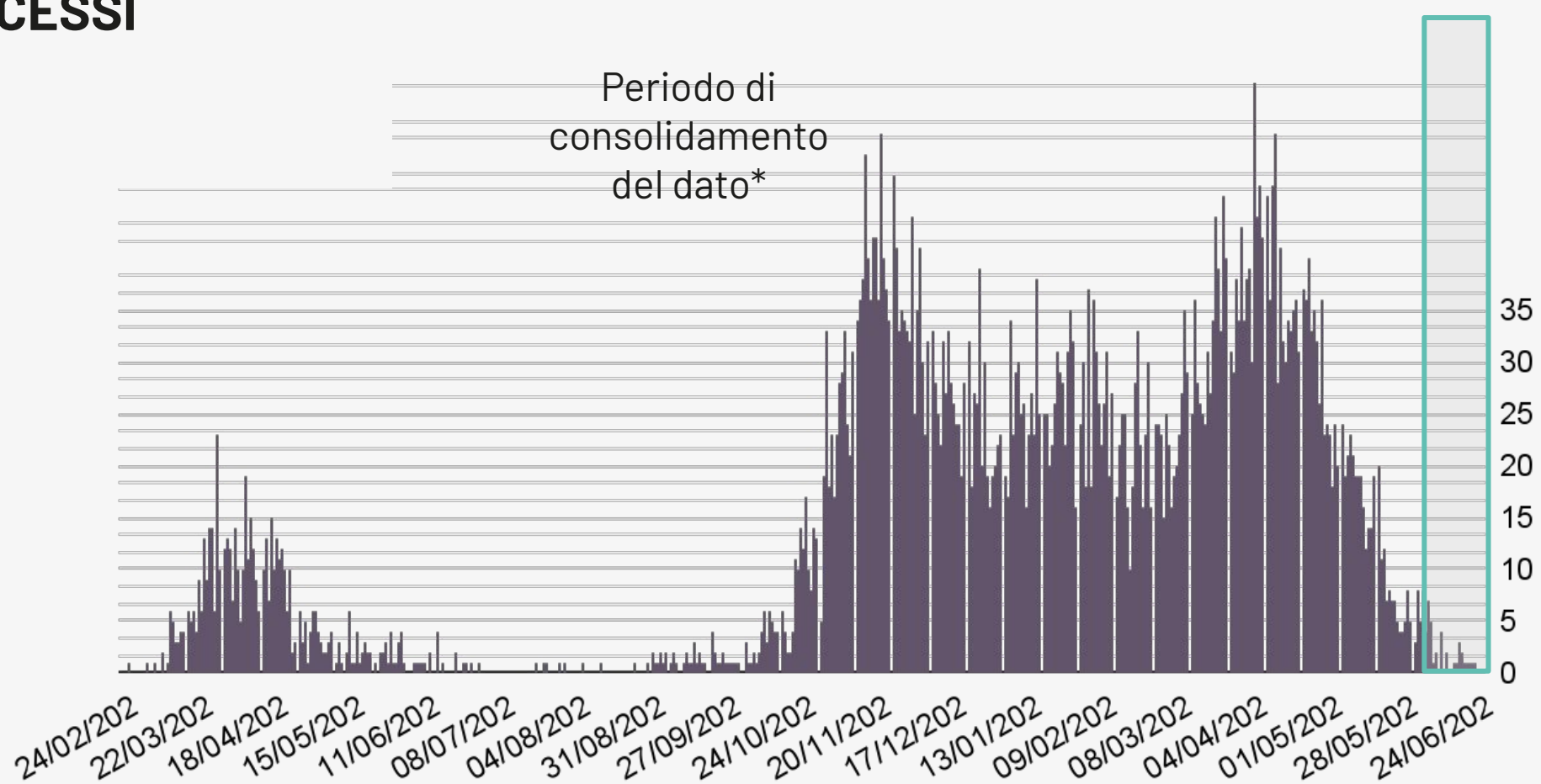
Informazione nota per **253.238** casi. La linea rappresentata in figura è la media mobile per 7 giorni consecutivi.

Periodo di consolidamento del dato*



NUMERO DI DECESSI GIORNALIERI

Periodo di consolidamento del dato*

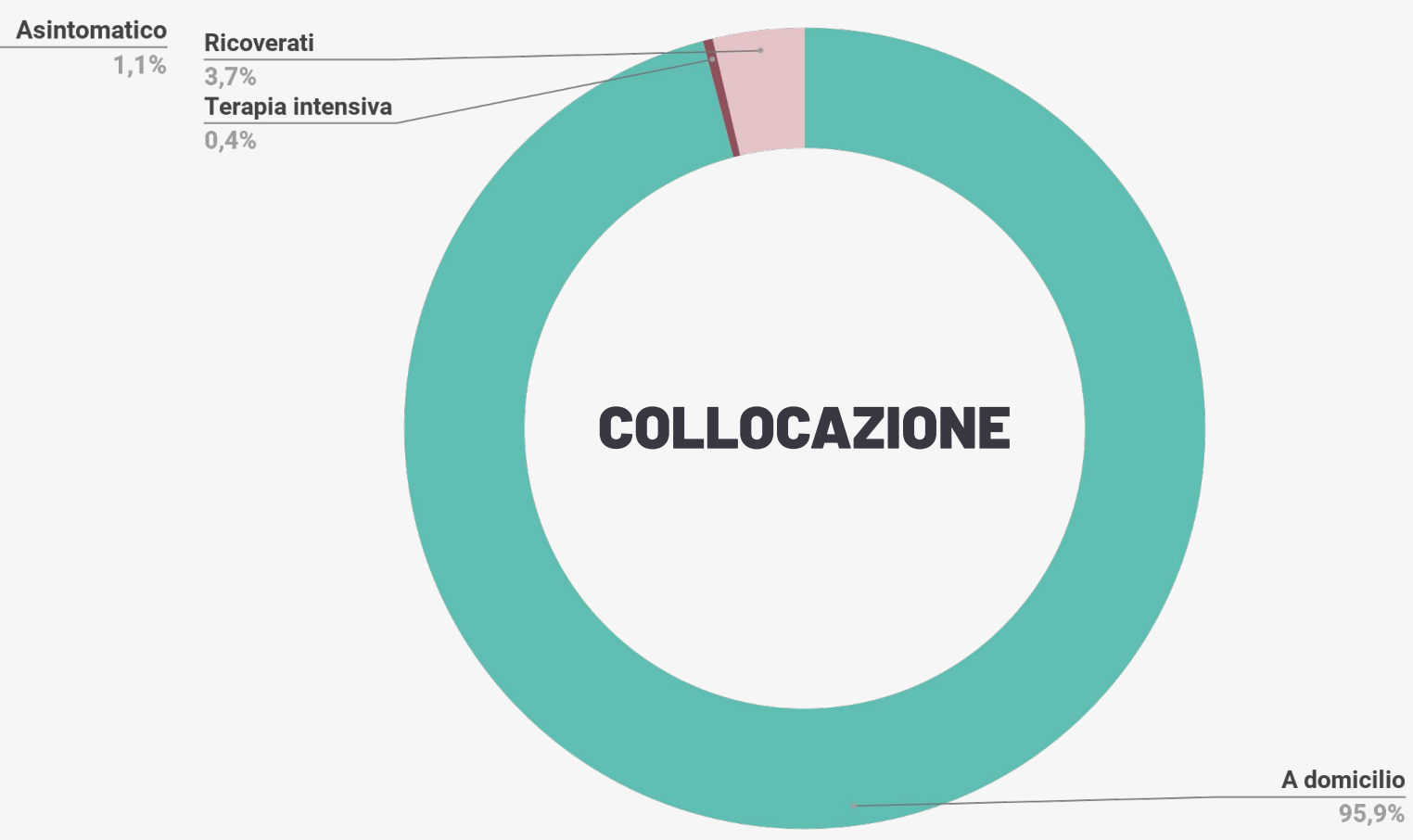
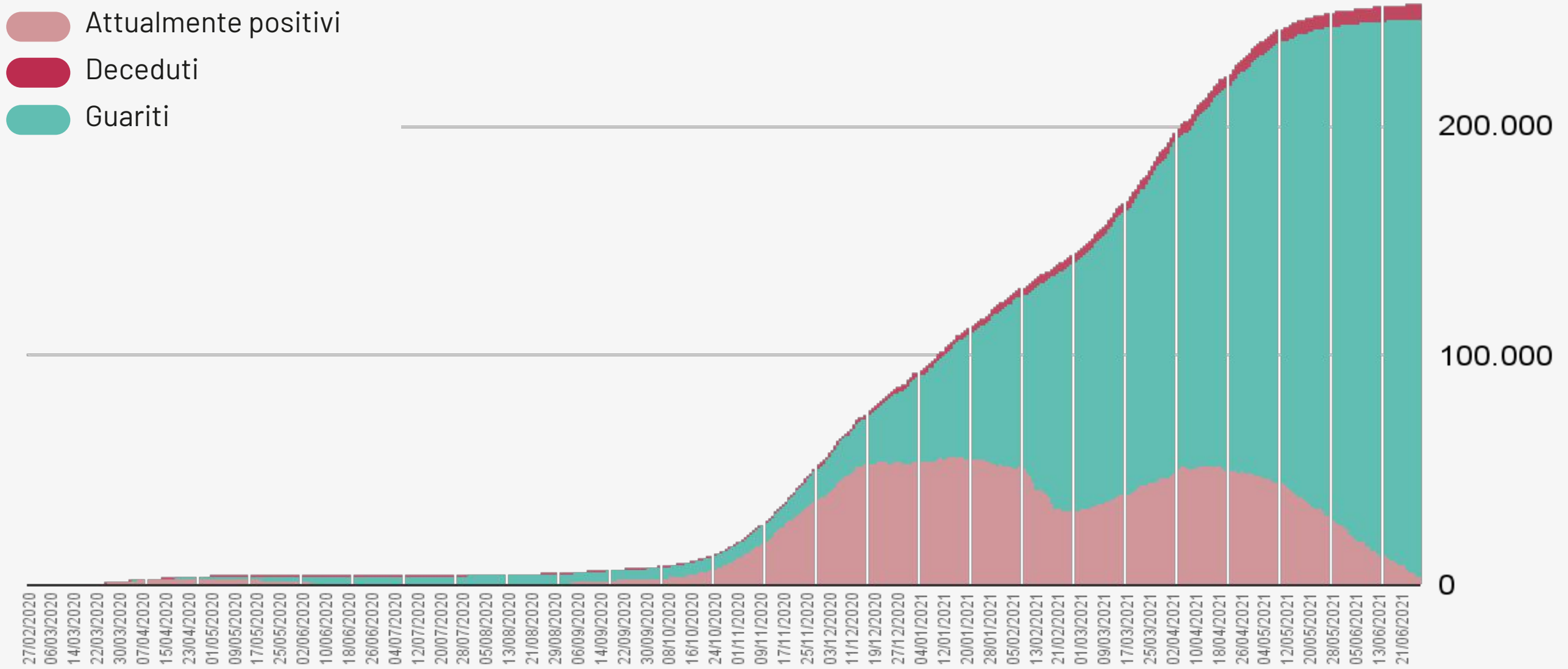


* Si sottolinea che i dati raccolti sono in continua fase di consolidamento e, come prevedibile in una situazione emergenziale, alcune informazioni possono risultare incomplete o possono essere oggetto di modifiche

Bollettino Epidemiologico Regione Puglia

NUMERO CUMULATIVO DI CASI DI COVID -19 CON INCREMENTO GIORNALIERO

I dati qui riportati sono riferiti al giorno di caricamento delle schede a sistema.



- Asintomatico
- Pauci-sintomatico
- Lieve
- Critico
- Severo

- Ricoverati
- In terapia intensiva
- A domicilio

Bollettino Epidemiologico Regione Puglia

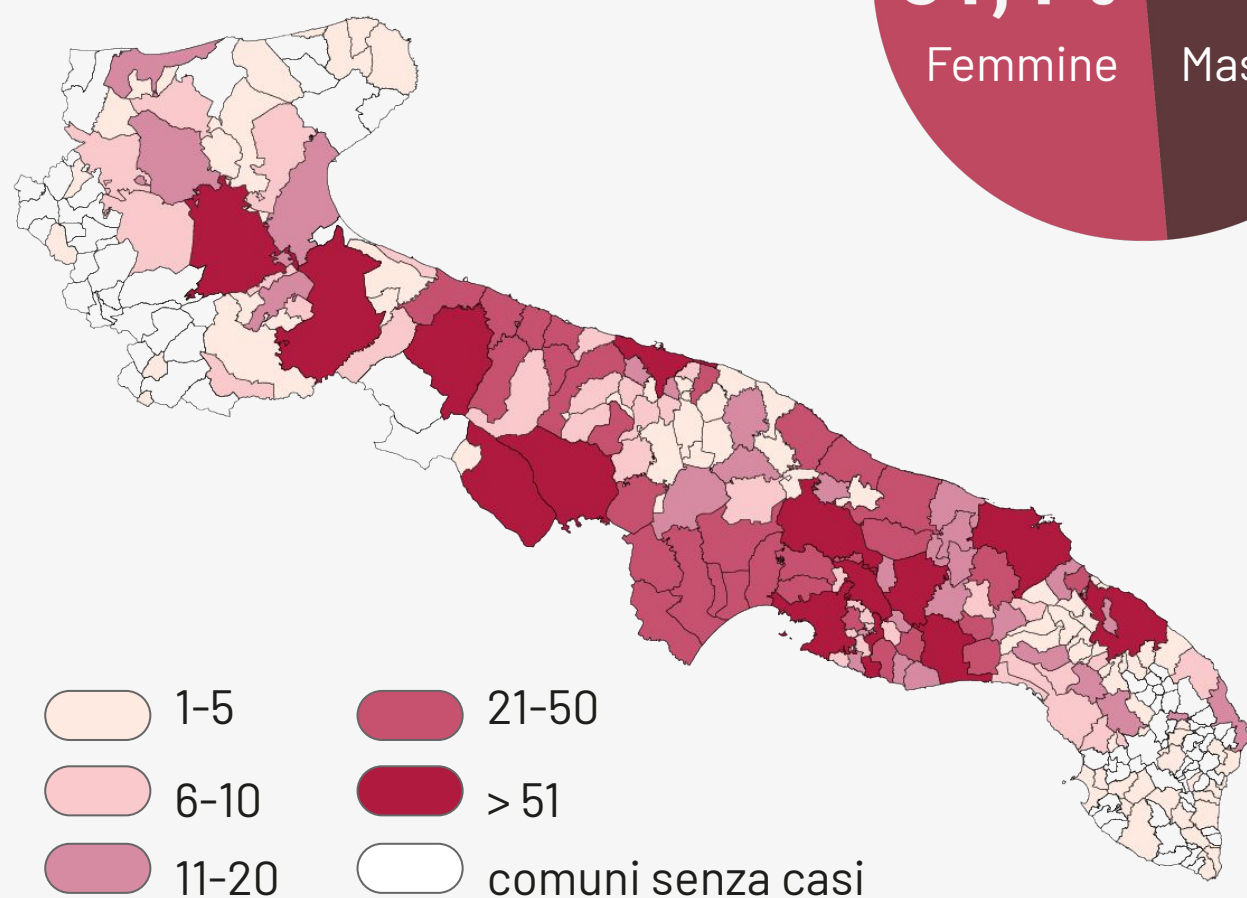
GRUPPI DI ETÀ

Informazione nota per un totale di **253.211** casi



Età	Decessi (n)	Letalità (%)
0-9	1	0
10-19	0	0
20-29	9	0
30-39	27	0,1
40-49	82	0,2
50-59	335	0,8
60-69	939	3
70-79	1994	9,6
80-89	2378	19,1
>90	875	24,8
Totale	6640	2,6

MAPPA DEGLI ATTUALMENTE POSITIVI



	Numero di casi confermati per provincia	Incidenza cumulata per 10.000 abitanti
Bari	95.160	760,1
Brindisi	19.792	503,6
BAT	25.581	655,9
Foggia	45.148	725,6
Lecce	26.914	338,5
Taranto	39.456	684,1
Fuori Regione	811	-
Non attribuiti	376	-
Totale	253.238	630,1